



ТЕРРИТОРИАЛЬНЫЙ ОРГАН ФЕДЕРАЛЬНОЙ  
СЛУЖБЫ ГОСУДАРСТВЕННОЙ СТАТИСТИКИ  
ПО РЕСПУБЛИКЕ ТАТАРСТАН

# Индексы цен производителей промышленных товаров в Республике Татарстан



ноябрь 2023 года



Территориальный орган Федеральной  
службы государственной статистики  
по Республике Татарстан

# Индексы цен производителей промышленных товаров в Республике Татарстан

ноябрь 2023 года

- 01** Индексы цен производителей (внутренний рынок) и потребительских цен
- 02** Индексы цен производителей промышленных товаров (внутренний рынок)
- 03** Индексы цен производителей по добыче полезных ископаемых
- 04** Индексы цен производителей по обрабатывающим производствам
- 05** Индексы цен производителей по обеспечению электрической энергией, газом, паром; кондиционирование воздуха

\* Ежемесячные данные оперативной статистики





# ИНДЕКСЫ ЦЕН ПРОИЗВОДИТЕЛЕЙ (внутренний рынок) И ПОТРЕБИТЕЛЬСКИХ ЦЕН

Ноябрь 2023 года в % к предыдущему месяцу

Индекс цен производителей

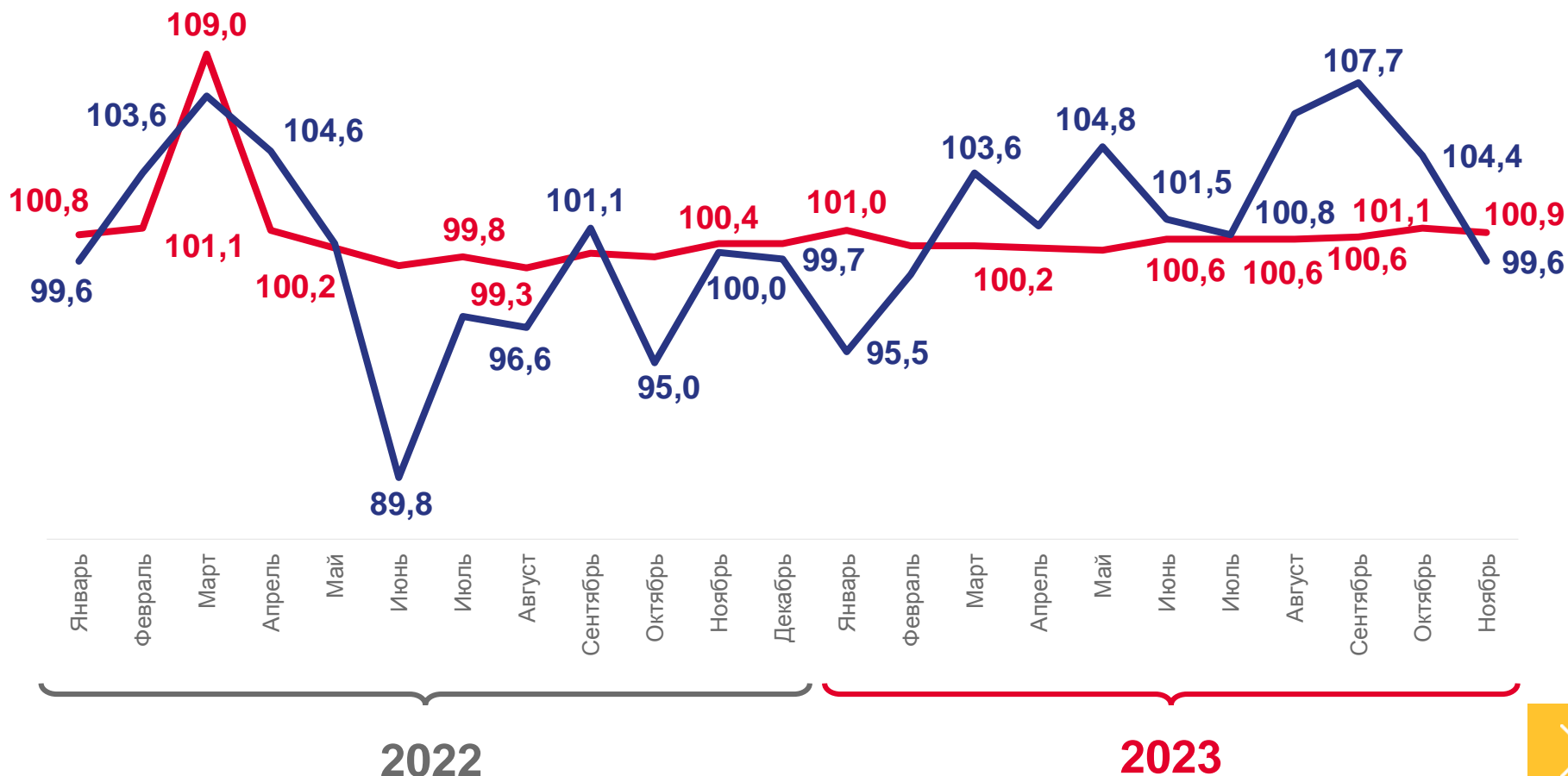


**99,6**

Индекс потребительских цен



**100,9**



Цены производителей промышленных товаров



Потребительские цены на товары и услуги





# ИНДЕКСЫ ЦЕН ПРОИЗВОДИТЕЛЕЙ (внутренний рынок) И ПОТРЕБИТЕЛЬСКИХ ЦЕН

Ноябрь 2023 года в % к декабрю предыдущего года

Индекс цен производителей

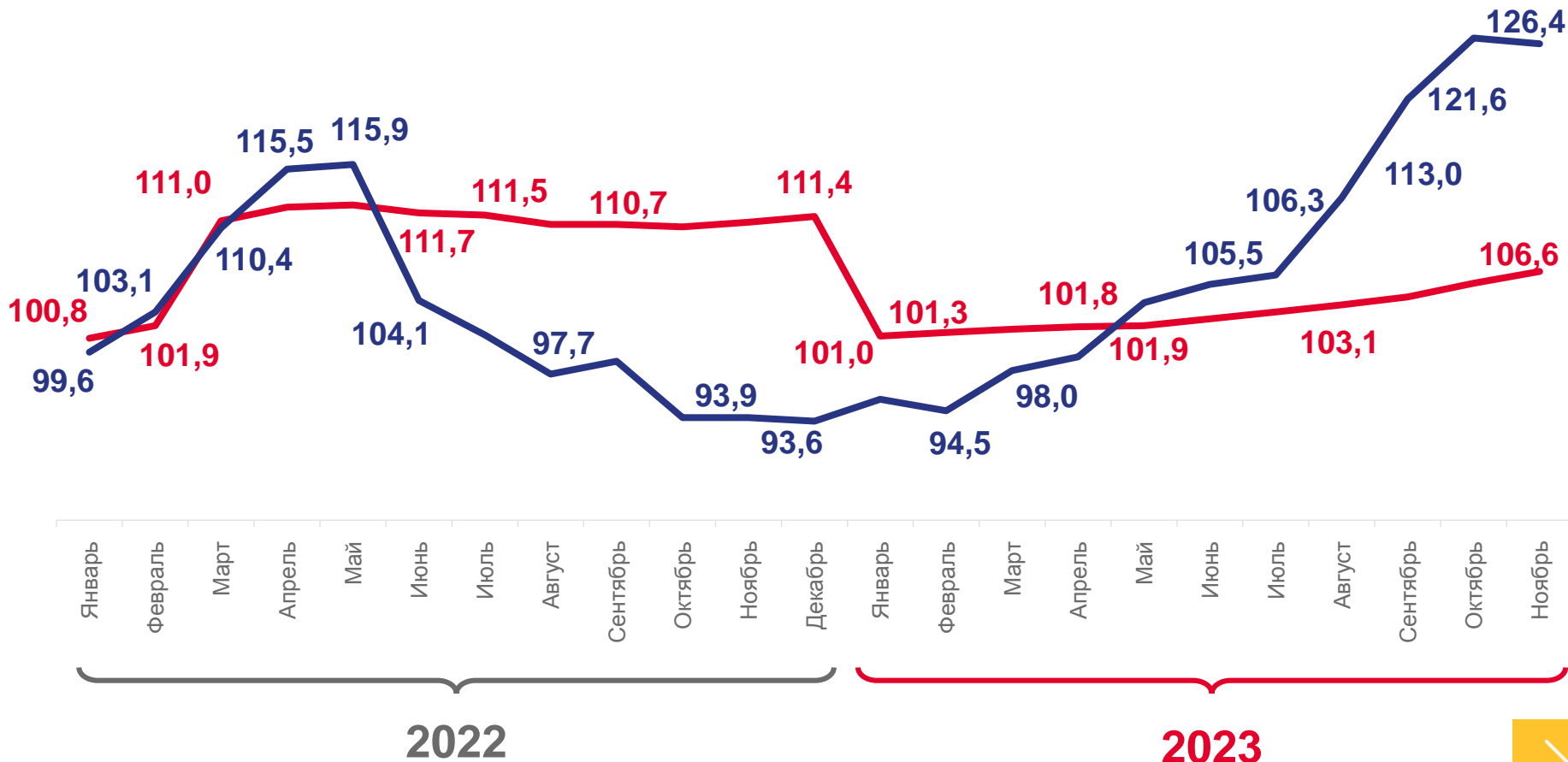


**126,4**

Индекс потребительских цен



**106,6**



Цены производителей промышленных товаров



Потребительские цены на товары и услуги



# ИНДЕКСЫ ЦЕН ПРОИЗВОДИТЕЛЕЙ (внутренний рынок) И ПОТРЕБИТЕЛЬСКИХ ЦЕН

Ноябрь 2023 года в % к соответствующему месяцу предыдущего года

Индекс цен производителей

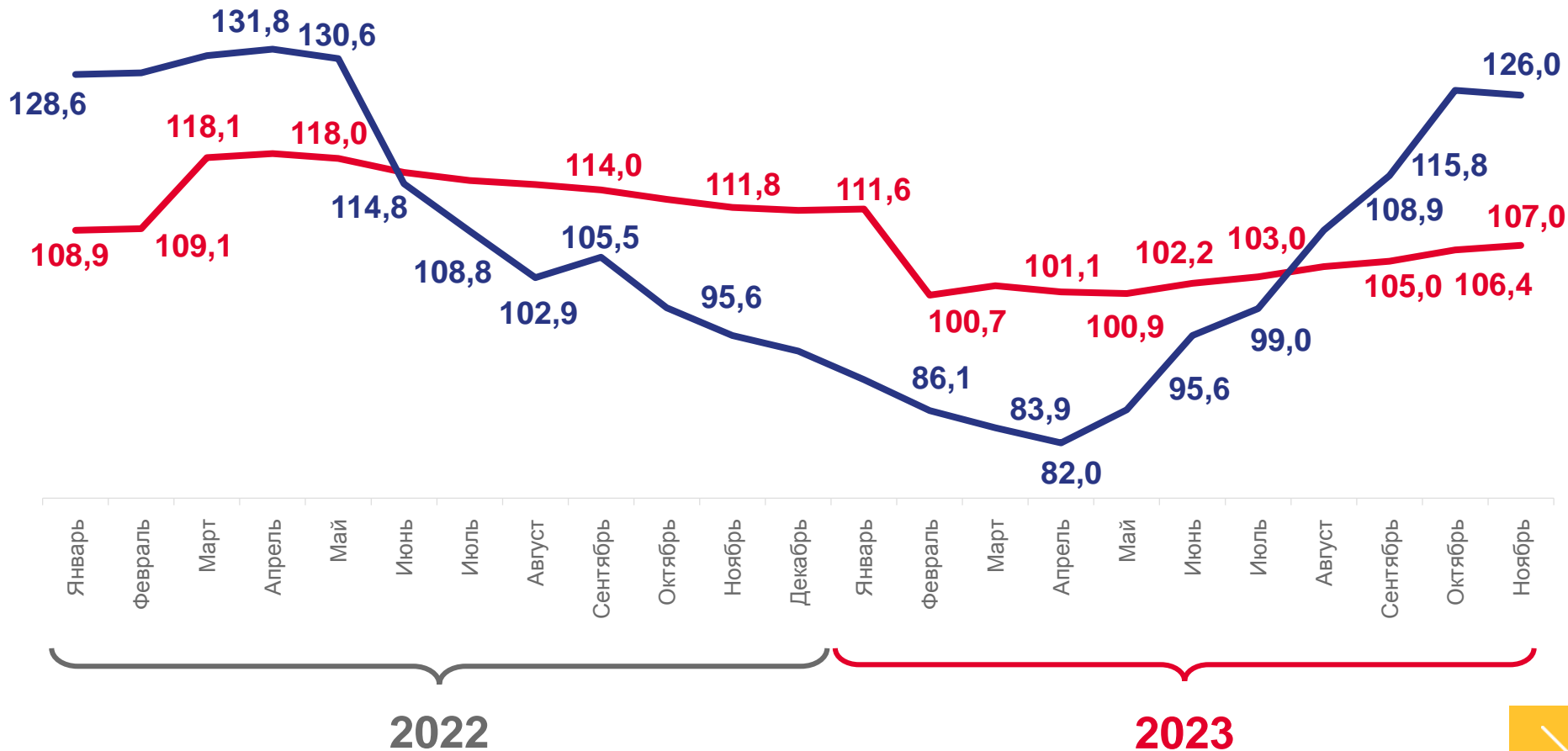


**126,0**

Индекс потребительских цен



**107,0**



Цены производителей промышленных товаров



Потребительские цены на товары и услуги





# ИНДЕКСЫ ЦЕН ПРОИЗВОДИТЕЛЕЙ ПРОМЫШЛЕННЫХ ТОВАРОВ (внутренний рынок)

Ноябрь 2023 года в % к предыдущему месяцу



99,6

Индекс цен производителей



107,4

Добыча полезных ископаемых



100,1

Водоснабжение; водоотведение, организация сбора и утилизации отходов, деятельность по ликвидации загрязнений



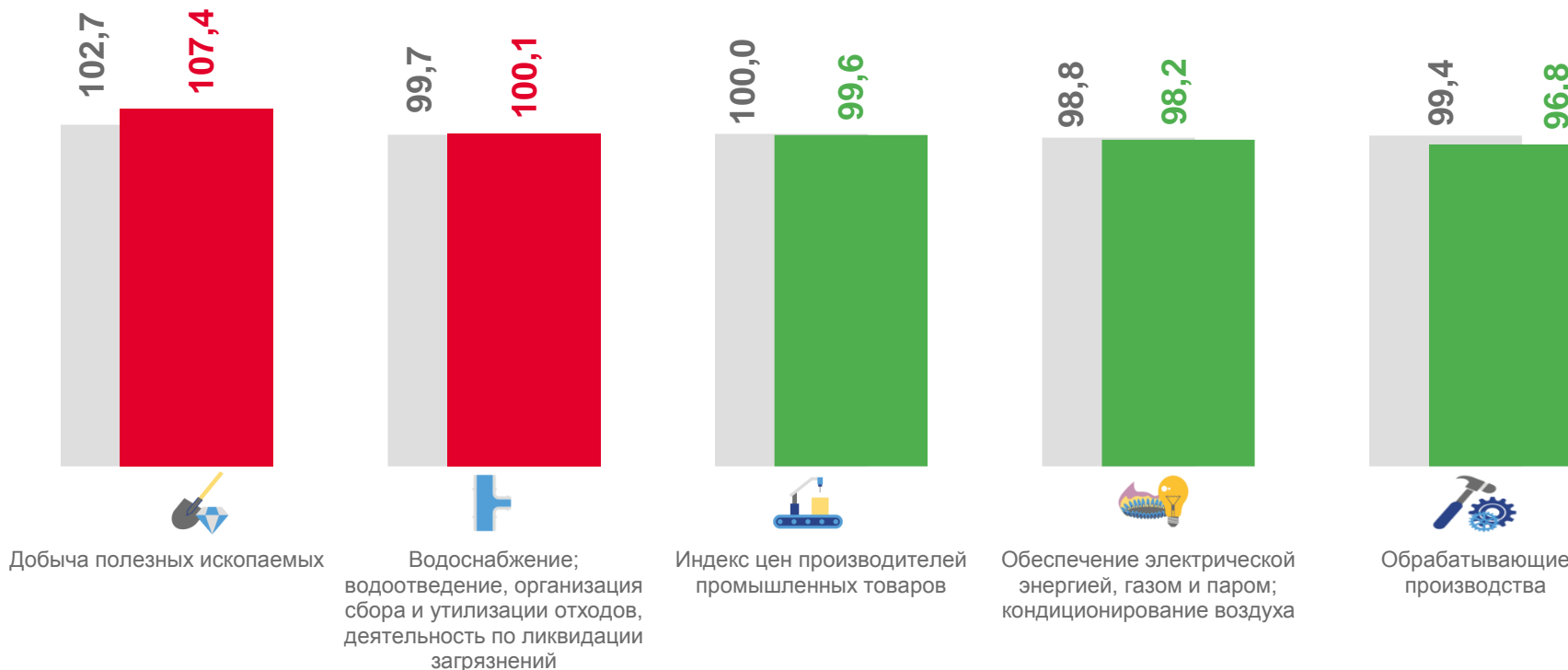
98,2

Обеспечение электрической энергией, газом и паром; кондиционирование воздуха



96,8

Обрабатывающие производства



■ Ноябрь 2022 г. к октябрю 2022 г. ■ Ноябрь 2023 г. к октябрю 2023 г.





# ИНДЕКСЫ ЦЕН ПРОИЗВОДИТЕЛЕЙ ПРОМЫШЛЕННЫХ ТОВАРОВ (внутренний рынок)

Ноябрь 2023 года в % к декабрю предыдущего года



**126,4**

Индекс цен производителей



**196,4**

Добыча полезных ископаемых



**112,2**

Обрабатывающие производства



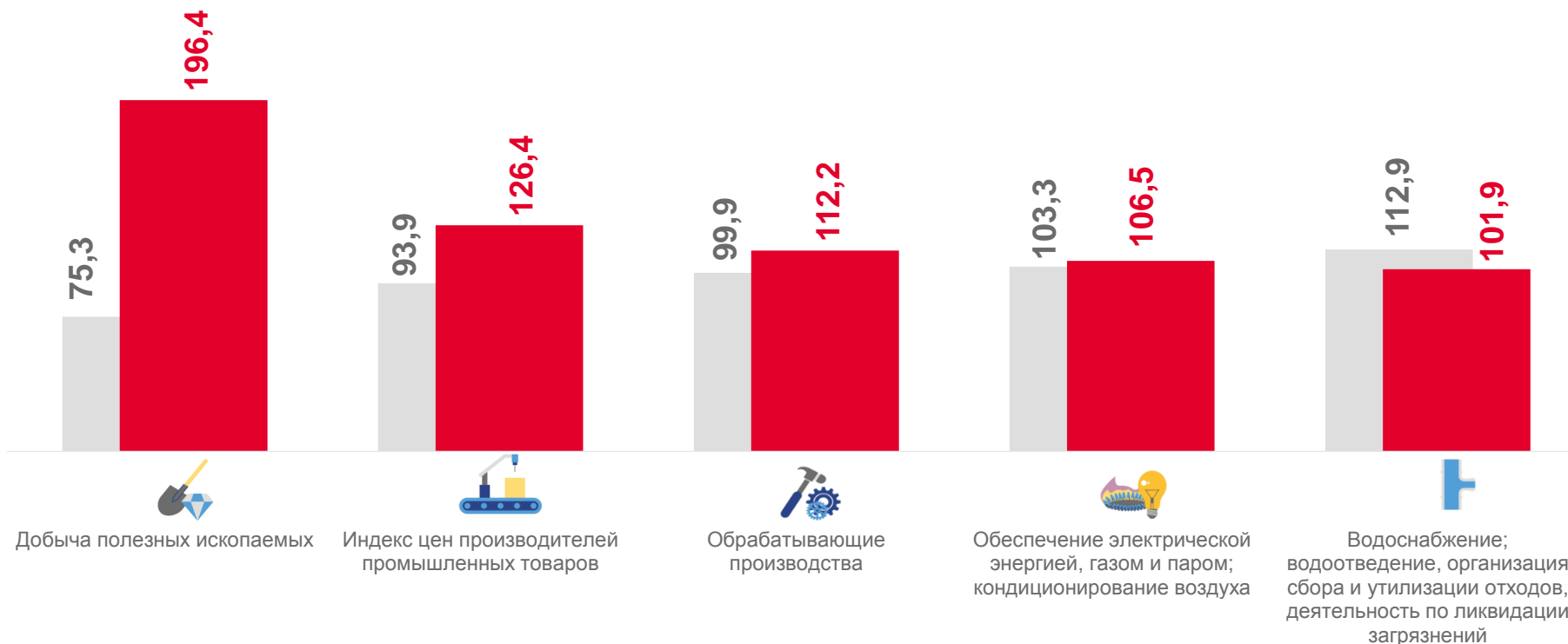
**106,5**

Обеспечение электрической энергией, газом и паром; кондиционирование воздуха



**101,9**

Водоснабжение; водоотведение, организация сбора и утилизации отходов, деятельность по ликвидации загрязнений



■ Ноябрь 2022 г. к декабрю 2021 г. ■ Ноябрь 2023 г. к декабрю 2022 г.





# ИНДЕКСЫ ЦЕН ПРОИЗВОДИТЕЛЕЙ ПРОМЫШЛЕННЫХ ТОВАРОВ (внутренний рынок)

Ноябрь 2023 года в % к соответствующему месяцу предыдущего года



**126,0**

Индекс цен производителей



**195,0**

Добыча полезных ископаемых



**111,5**

Обрабатывающие производства



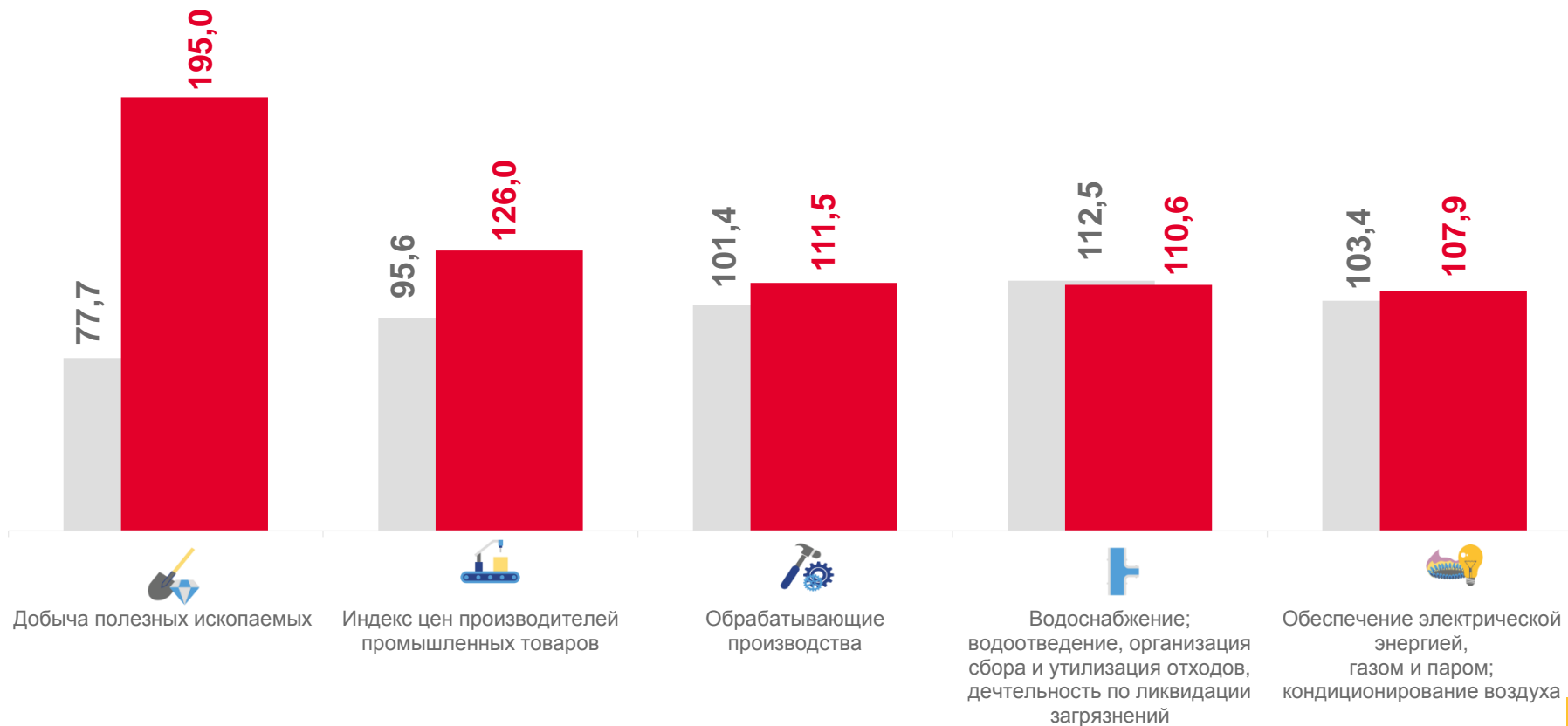
**110,6**

Водоснабжение; водоотведение, организация сбора и утилизации отходов, деятельность по ликвидации загрязнений



**107,9**

Обеспечение электрической энергией, газом и паром; кондиционирование воздуха



■ Ноябрь 2022 г. к ноябрю 2021 г.

■ Ноябрь 2023 г. к ноябрю 2022 г.







# ИНДЕКСЫ ЦЕН ПРОИЗВОДИТЕЛЕЙ ПРОМЫШЛЕННЫХ ТОВАРОВ (внутренний рынок)

Январь-ноябрь 2023 года в % к соответствующему периоду предыдущего года



99,0

Индекс цен производителей



117,5

Водоснабжение; водоотведение, организация сбора и утилизации отходов, деятельность по ликвидации загрязнений



109,7

Обеспечение электрической энергией, газом и паром; кондиционирование воздуха



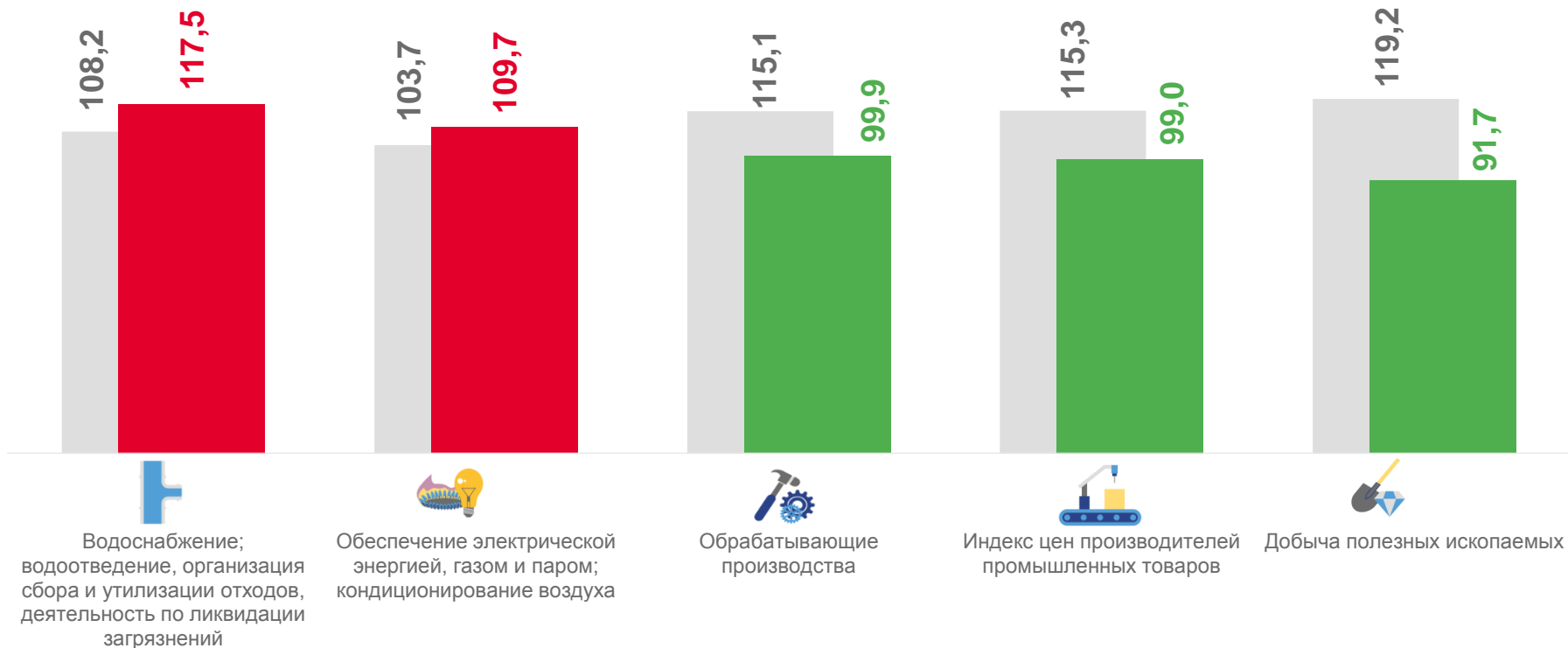
99,9

Обрабатывающие производства



91,7

Добыча полезных ископаемых



■ Январь-ноябрь 2022 г. к январю-ноябрю 2021 г. ■ Январь-ноябрь 2023 г. к январю-ноябрю 2022 г.





# ИНДЕКСЫ ЦЕН ПРОИЗВОДИТЕЛЕЙ ПО ДОБЫЧЕ ПОЛЕЗНЫХ ИСКОПАЕМЫХ (внутренний рынок)

Ноябрь 2023 года в % к предыдущему месяцу



107,4

Добыча полезных ископаемых



108,2

Добыча нефти



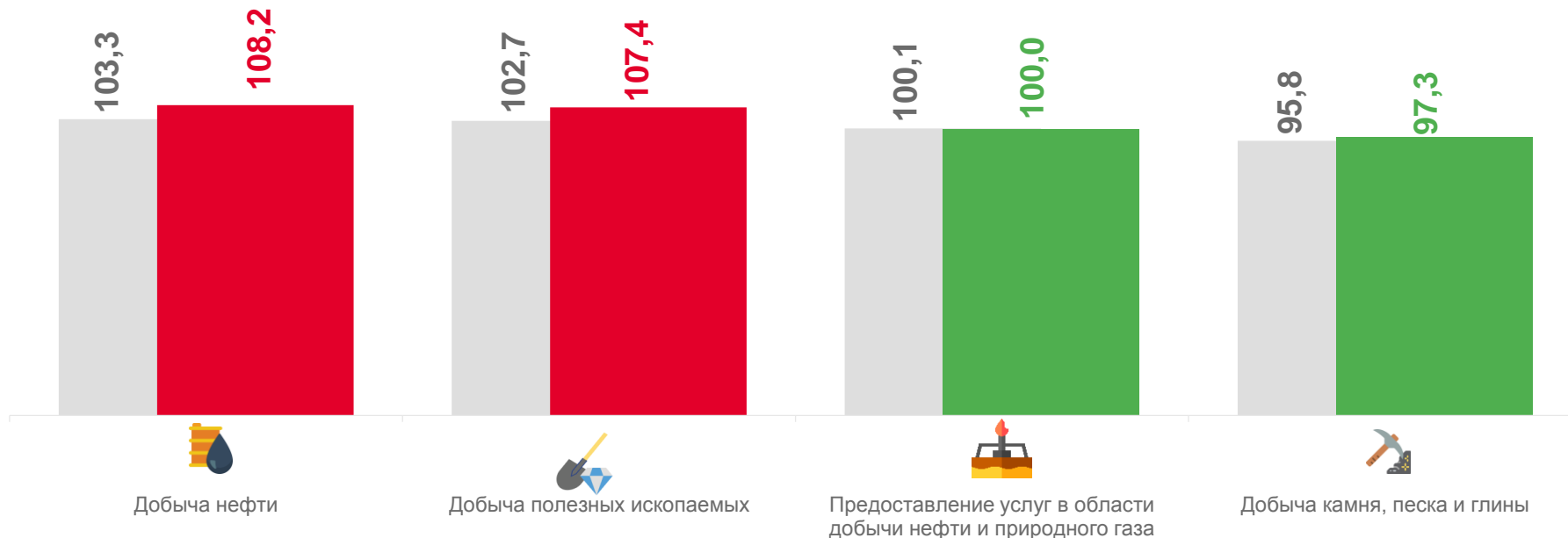
100,0

Предоставление услуг в области добычи нефти и природного газа



97,3

Добыча камня, песка и глины



■ Ноябрь 2022 г. к октябрю 2022 г.

■ Ноябрь 2023 г. к октябрю 2023 г.





# ИНДЕКСЫ ЦЕН ПРОИЗВОДИТЕЛЕЙ ПО ДОБЫЧЕ ПОЛЕЗНЫХ ИСКОПАЕМЫХ (внутренний рынок)

Ноябрь 2023 года в % к декабрю предыдущего года



**196,4**

Добыча полезных ископаемых



**217,0**

Добыча нефти



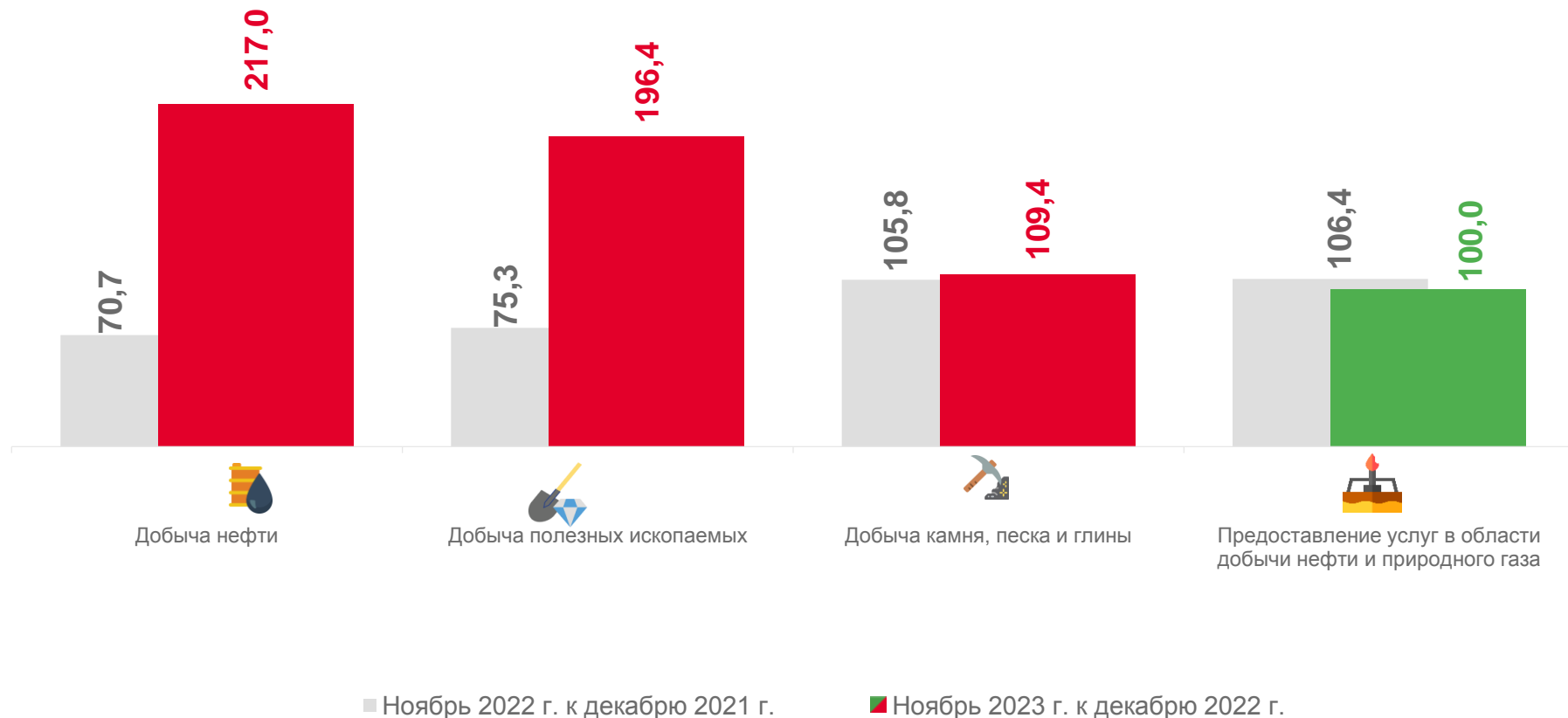
**109,4**

Добыча камня, песка и глины



**100,0**

Предоставление услуг в области добычи нефти и природного газа





# ИНДЕКСЫ ЦЕН ПРОИЗВОДИТЕЛЕЙ ПО ДОБЫЧЕ ПОЛЕЗНЫХ ИСКОПАЕМЫХ (внутренний рынок)

Ноябрь 2023 года в % к соответствующему месяцу предыдущего года



**195,0**

Добыча полезных ископаемых



**215,2**

Добыча нефти



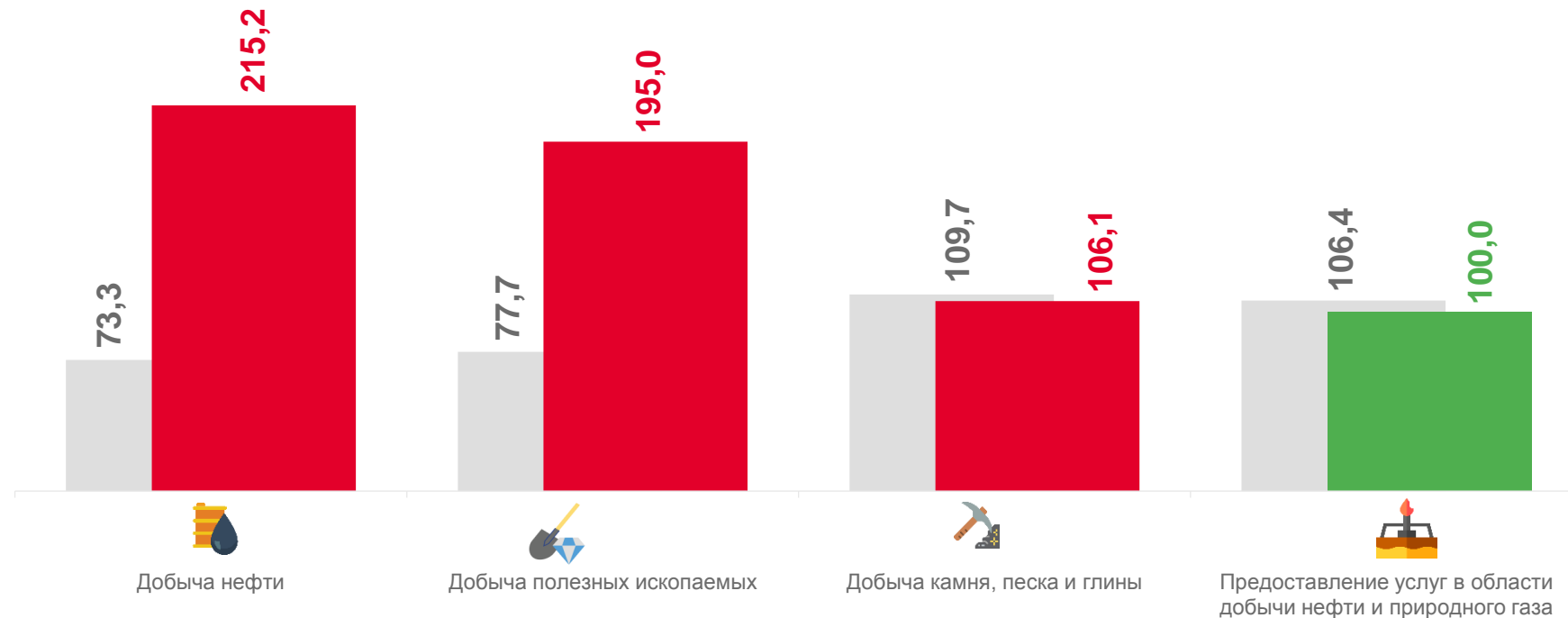
**106,1**

Добыча камня, песка и глины



**100,0**

Предоставление услуг в области добычи нефти и природного газа



■ Ноябрь 2022 г. к ноябрю 2021 г.

■ Ноябрь 2023 г. к ноябрю 2022 г.



# ИНДЕКСЫ ЦЕН ПРОИЗВОДИТЕЛЕЙ ПО ОБРАБАТЫВАЮЩИМ ПРОИЗВОДСТВАМ (внутренний рынок)

Ноябрь 2023 года в % к предыдущему месяцу



96,8

Обрабатывающие производства



101,3

Производство готовых металлических изделий, кроме машин и оборудования



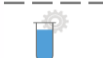
101,1

Производство автотранспортных средств, прицепов и полуприцепов



100,3

Производство резиновых и пластмассовых изделий



99,9

Производство химических веществ и химических продуктов



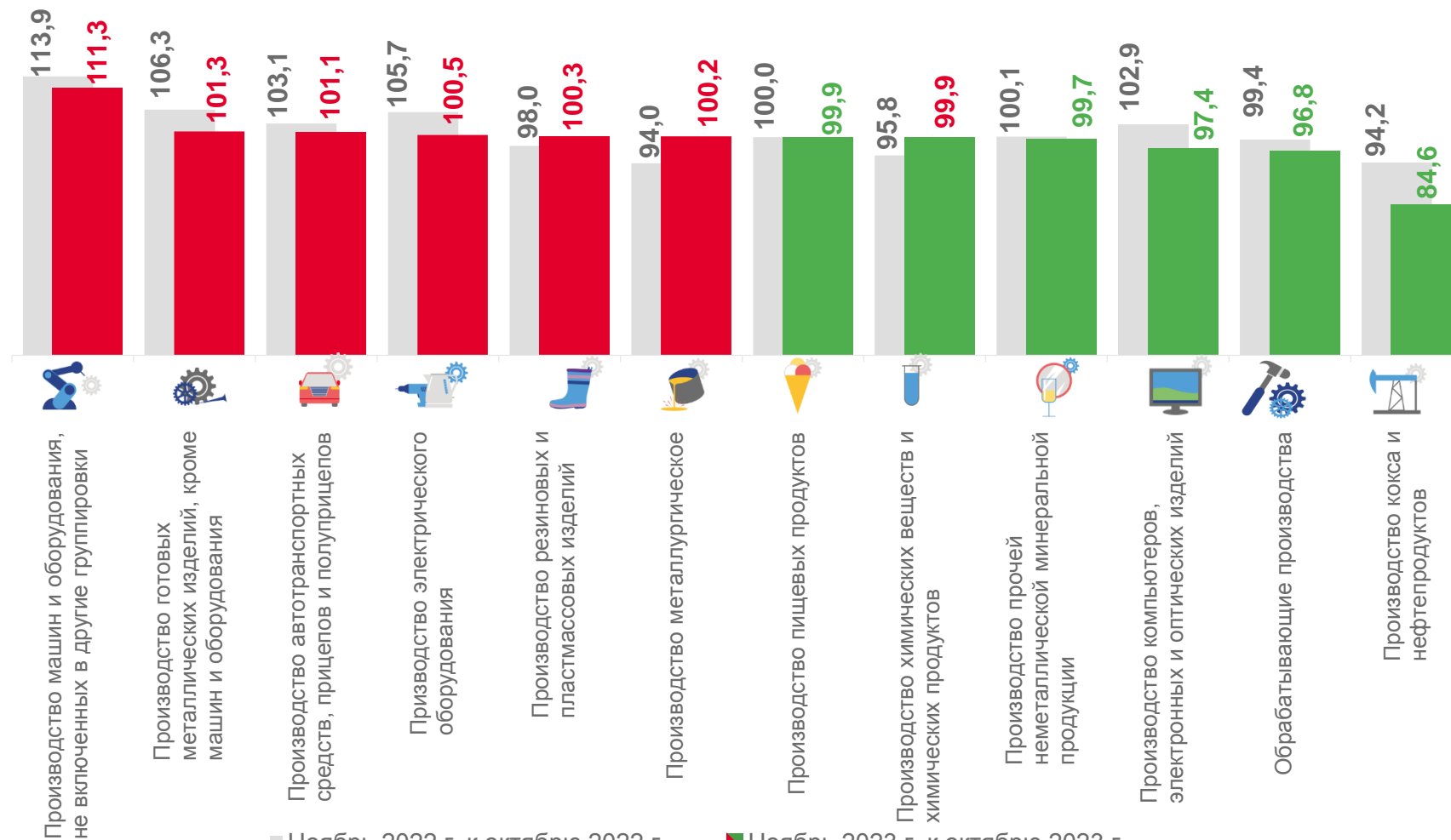
99,9

Производство пищевых продуктов



84,6

Производство кокса и нефтепродуктов



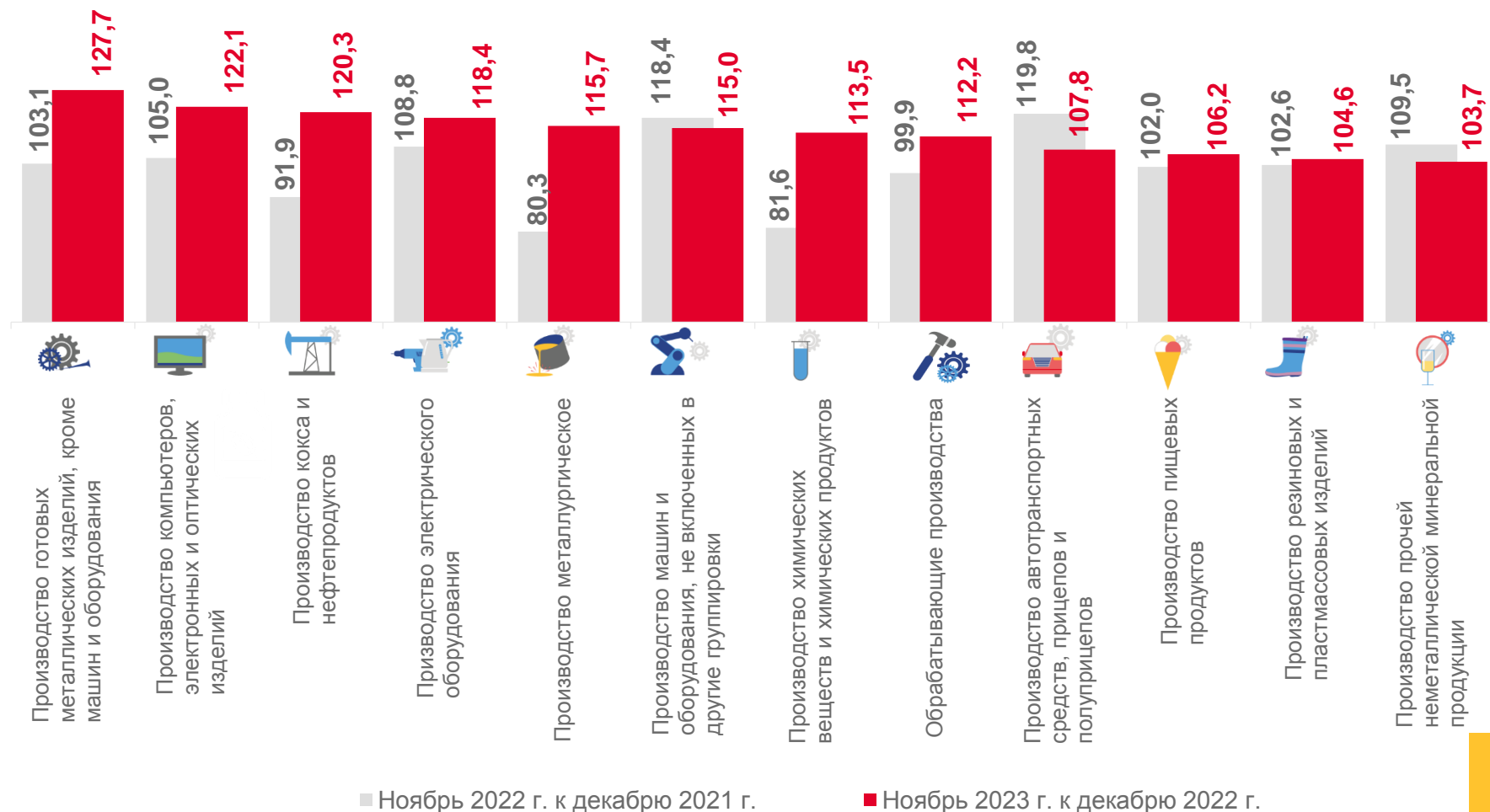
■ Ноябрь 2022 г. к октябрю 2022 г.

■ Ноябрь 2023 г. к октябрю 2023 г.



# ИНДЕКСЫ ЦЕН ПРОИЗВОДИТЕЛЕЙ ПО ОБРАБАТЫВАЮЩИМ ПРОИЗВОДСТВАМ (внутренний рынок)

Ноябрь 2023 года в % к декабрю предыдущего года



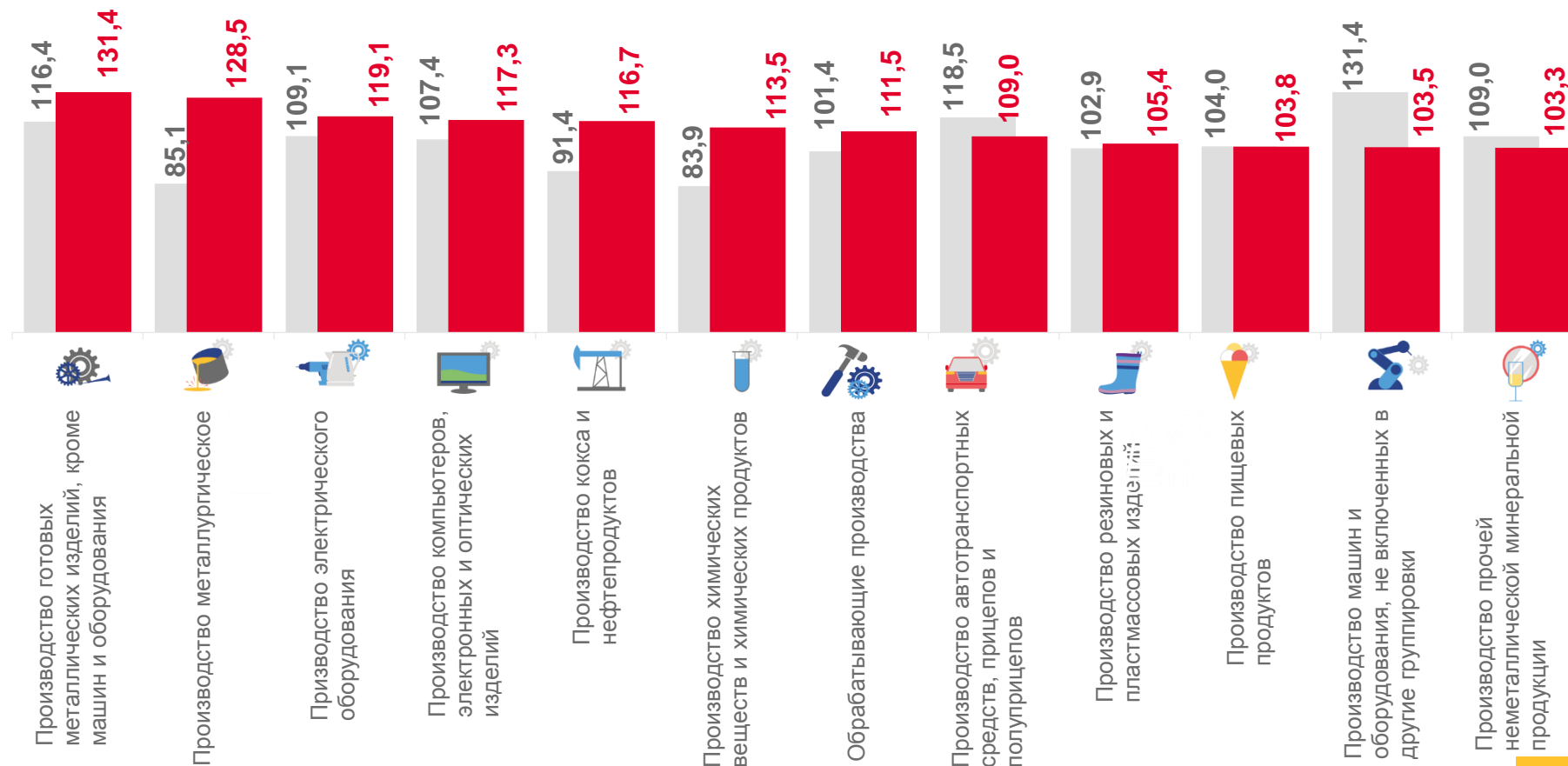
■ Ноябрь 2022 г. к декабрю 2021 г.

■ Ноябрь 2023 г. к декабрю 2022 г.



# ИНДЕКСЫ ЦЕН ПРОИЗВОДИТЕЛЕЙ ПО ОБРАБАТЫВАЮЩИМ ПРОИЗВОДСТВАМ (внутренний рынок)

Ноябрь 2023 года в % к соответствующему месяцу предыдущего года



■ Ноябрь 2022 г. к ноябрю 2021 г.

■ Ноябрь 2023 г. к ноябрю 2022 г.





# ИНДЕКСЫ ЦЕН ПРОИЗВОДИТЕЛЕЙ ПО ОБЕСПЕЧЕНИЮ ЭЛЕКТРИЧЕСКОЙ ЭНЕРГИЕЙ, ГАЗОМ И ПАРОМ; КОНДИЦИОНИРОВАНИЕ ВОЗДУХА (внутренний рынок)

Ноябрь 2023 года в % к предыдущему месяцу



98,2

Обеспечение электрической энергией, газом и паром; кондиционирование воздуха



100,8

Производство, передача и распределение пара и горячей воды; кондиционирование воздуха



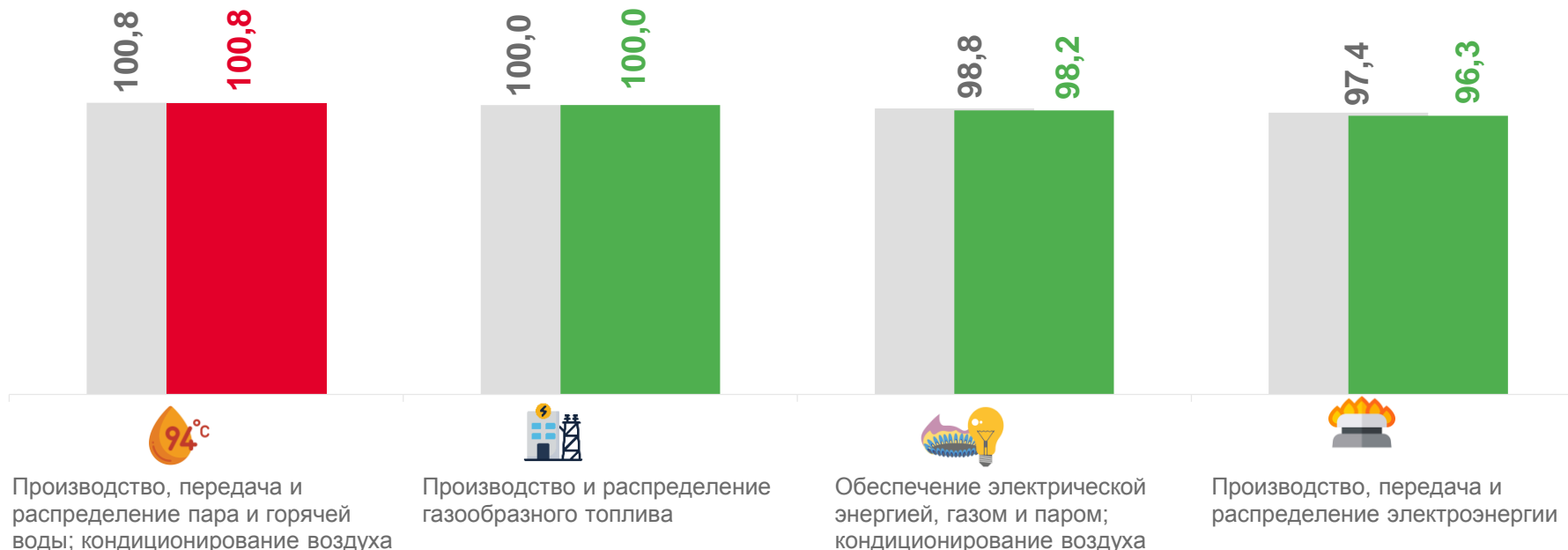
100,0

Производство и распределение газообразного топлива



96,3

Производство, передача и распределение электроэнергии



■ Ноябрь 2022 г. к октябрю 2022 г.

■ Ноябрь 2023 г. к октябрю 2023 г.





# ИНДЕКСЫ ЦЕН ПРОИЗВОДИТЕЛЕЙ ПО ОБЕСПЕЧЕНИЮ ЭЛЕКТРИЧЕСКОЙ ЭНЕРГИЕЙ, ГАЗОМ И ПАРОМ; КОНДИЦИОНИРОВАНИЕ ВОЗДУХА (внутренний рынок)

Ноябрь 2023 года в % к декабрю предыдущего года



**106,5**

Обеспечение электрической энергией, газом и паром; кондиционирование воздуха



**109,4**

Производство, передача и распределение электроэнергии



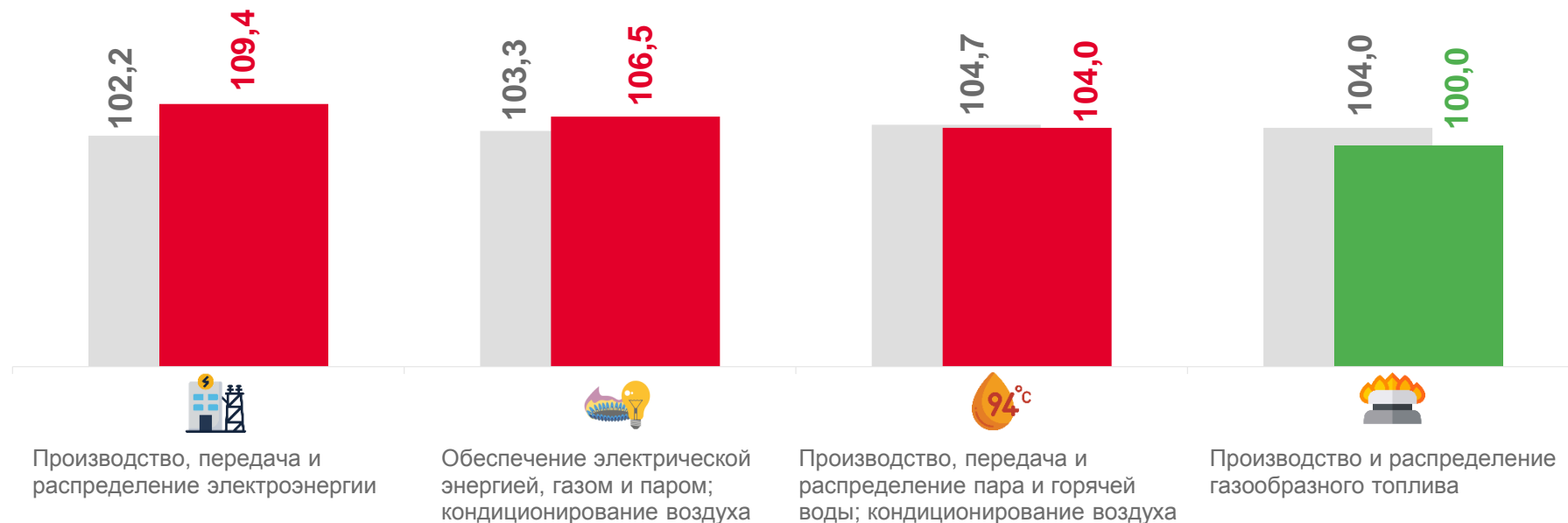
**104,0**

Производство, передача и распределение пара и горячей воды; кондиционирование воздуха



**100,0**

Производство и распределение газообразного топлива



■ Ноябрь 2022 г. к декабрю 2021 г.

■ Ноябрь 2023 г. к декабрю 2022 г.



# ИНДЕКСЫ ЦЕН ПРОИЗВОДИТЕЛЕЙ ПО ОБЕСПЕЧЕНИЮ ЭЛЕКТРИЧЕСКОЙ ЭНЕРГИЕЙ, ГАЗОМ И ПАРОМ; КОНДИЦИОНИРОВАНИЕ ВОЗДУХА (внутренний рынок)

Ноябрь 2023 года в % к соответствующему месяцу предыдущего года



107,9

Обеспечение электрической энергией, газом и паром; кондиционирование воздуха



108,5

Производство и распределение газообразного топлива



108,2

Производство, передача и распределение пара и горячей воды; кондиционирование воздуха



107,6

Производство, передача и распределение электроэнергии

